












1/1	Категория	2K полиестерен кит			
	Nr TDS	NO-21-01	№		000024104
	Nr SDS	SDS_NO_1_01	Дата на актуализация		10.01.2019

SLEEK 100

Мултифункционален кит

Характеристики	Тип на пълнителя МИКРОСФЕРИ		Описание: Съвременен мултифункционален кит на основата на уникални, много фини микросферни пълнители. Структурата на китът гарантира много лесно нанасяне и гладка повърхност след втвърдяване. Ниският вискозитет намалява свиването на обема на кита и осигурява перфектно и лесно шлайфане. SLEEK 100 е със специален Mixing indicator - технология контролираща правилното смесване на компонентите и съдържа добавки, намаляващи абсорбцията на влагата.		
	Втвърдител ВЕТОХ 50E				
	Тип на кита 2K Полиестерен кит				
Подготовка на повърхността	Общо правило: Обезмасляване Обезпращаване		Преди шлайфане обезмаслете повърхността с антисил PLUS 780. След шлайфането, обезпращете и отново обезмаслете повърхността с антисил PLUS 780.		
	Стара боя		Шлайфане на сухо с P220 ÷ P280. Направете тест с разтворител. Ако старото покритие не е устойчиво на разтворителя, то трябва да се отстрани. Препоръчително е да се нанесе епоксиден грунд PROTECT 360 или EPO PRIMER 3000 с цел защита от корозия.		
	Полиестерни ламинати		Шлайфане на сухо с P80 ÷ P120.		
	Стомана		Шлайфане на сухо с P80 ÷ P120. С цел защита от корозия е препоръчително да се нанесе епоксиден грунд PROTECT 360 или EPO PRIMER 3000.		
	Галванизирани стомана		Матиране със скочбрайт – Very Fine – или шлайфане на сухо с P220÷P240. За възстановяване на защитата от корозия, загубена при шлайфането и увеличаване на адхезията е препоръчително да се нанесе епоксиден грунд PROTECT 360 или EPO PRIMER 3000.		
	Алуминий		Матиране със скочбрайт – Very Fine – или шлайфане на сухо с P220÷P240. С цел защита от корозия е препоръчително да се нанесе епоксиден грунд PROTECT 360 или EPO PRIMER 3000.		
	2K Епоксиден грунд		Китът се нанася не по-рано от 60min/20°C след нанасяне на PROTECT 360 или EPO PRIMER 3000. До 12 часа/20° : без шлайфане. След 12ч./20°C : матиране със скочбрайт- Very Fine или шлайфане на сухо с P220÷P280.		
	2K Акрилен грунд		Шлайфане на сухо с P220÷P280.		
	Бележка		Да не се нанася върху реактивен грунд (WASH PRIMER), акрилни и нитроцелулозни еднокомпонентни продукти.		
	Смесване			Обемни части	Тегловно
		SLEEK 100	100 мл.	100 гр.	Реални ЛОС 90 g/l
		Втвърдител	2 мл.	2 гр.	* за готова за нанасяне смес съгласно директива на ЕС 2004/42/CE
Нанасяне			Подгответе повърхността съгласно препоръките. Внимателно обезпращете и обезмаслете с антисил PLUS 780.		
			към 100 ml SLEEK 100 добавете 2ml втвърдител. Спазвайте пропорцията. Смесете добре съставките. Отворено време на сместа 4 ÷ 6 минути/ 20°C.		
			Нанесете кита върху подготвената повърхност, като държите шпаклата под ъгъл 60°. Дебелината на един слой не трябва да надвишава 1-2 мм. Общата дебелина на нанесеният полиестерен кит не трябва да надвишава 5 мм.		
Втвърдяване			20°C	60°C	 Разстояние: 50 - 60 cm 55 - 60°C
	Готов за шлайфане		20 ÷ 25 мин.	15 мин.	
Шлайфане			Грубо		Финишно
			P80-120		P120-240
Бележки		Използвайте лични предпазни средства.	Запознайте се с ИЛБ на продукта. Продукт за професионална употреба.		Срок на годност
					SLEEK 100 24 месеца/20°C