

ТЕХНИЧЕСКА КАРТА

SprayMax®
1K Unifill 500 ml
Универсален грунд
Арт.№ 680420; 680421;
680422; 680423; 680424



Описание / Предназначение

1K UNIFILL притежава отлични запълващи свойства, осигурява много добра защита от корозия и е бързо съхнещ. Продуктът може да се използва като: грунд, запълващ грунд (може да се нанася на много дебели слоеве) и изолатор между слоевете.

Свойства

- Нанася се на дебели слоеве
- Бързосъхнещ
- Много добра антикорозионна защита

Арт.№ / Цвят

- 680420 – Бял
- 680421 – Светло сив
- 680422 – Сив
- 680423 – Тъмно сив
- 680424 – Черен

Основи

Стомана: шлайфана и почистена.
Галванизирана стомана: шлайфана и почистена.
шлайфана и почистена.
Алуминий: шлайфана и почистена.
Пластмаси - PVC, PPO/PA, ABS, PC/PBT.
Поради голямата разновидност на пластмасите, проверете съвместимостта преди употреба.
Полиестерни повърхности: шлайфани и почистени.
Заводска и стара боя: шлайфана и почистена.
Наранената повърхност трябва да е чиста, суха и обезмаслена.

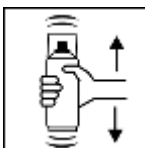
Начин на работа

Предпазни мерки



Използвайте лични предпазни средства. (респираторни маски/ ръкавици/очила) За повече информация прочетете информационният лист за безопасност.

Разтръскайте



Разтръскайте флакона за около 2 минути след като чуете звука от вграденото метално топче.

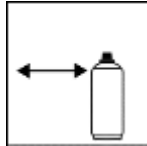
ЕЛИЦА-3 ЕООД

Складова база
с.Ясен общ.Плевен

www.elitsa-3.bg

т.064 900 430
pleven@elitsa-3.bg

Дистанция на пръскане



10 см - 15 см

Тестване



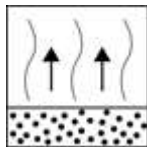
Направете тестово пръскане за проверка на съвместимост с повърхността.

Слоеве



Нанасяйте върху повърхността докато постигнете равномерен гланцов ефект. Нанесете на 2 – 3 ръце
Максимална обща дебелина 150 µm

Време за изпарение на разредителя между слоевете



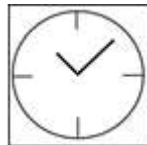
5 мин (до матиране)

Условия на работа



Оптималните условия са при температури между 18° C - 25° C и влажност на въздуха между 40 – 60%.

Съхнене



- Да се пази от прах между: 2- 5 мин.
- Сух при допир: 5 – 10 мин.
- Готов за шлайфане: 45 мин.

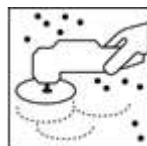
Стойностите съответстват при оптималните условия на работа посочени по-горе.



Съхнене с инфрачервена лампа: 5 – 8 минути
Следвайте инструкциите на производителя на оборудването.

Продължаване на работа

Върху Unifill могат да се нанасят всички 1К и 2К бои на водна основа и на основата на разредител

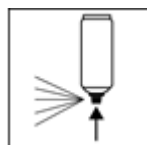


„Сухо шлайфане“ с машина, използвайте мек диск и шкурка P360 – P500



Мокро шлайфане на ръка с P500 – P800

Край на работа



След нанасяне обърнете флакона в позиция „с дъното на горе“ и пръскайте докато от капачката излезе чист въздух.

Допълнителна информация

Важна информация



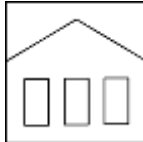
Не удряйте или пробивайте флакона дори и да е празен.
Не е съвместима с пластмаси направени от PE, PP, PP смеси и полистирен.

Винаги използвайте SprayMax® 1K Plastic Adhesion Promoter 680009 преди да нанесете Unifill върху тези пластмасови повърхности.

Да НЕ се използва върху термопластчни бои.

Да НЕ се покрива с 2K UP китове.

Срок на годност



В оригинална опаковка, в сухо помещение, в температурен интервал от 15 - 25°C и влажност на въздуха под 60%.

Срок на годност: 60 месеца при спазване на условията за съхранение.