





GRAVIT 600

ШАГРЕН

СВОЙСТВА				
<p>GRAVIT 600 – еднокомпонентен продукт на основата на синтетични смоли. При нанасяне формира траен и еластичен слой с фина структура, устойчив на удари от камъчета. Продукта осигурява защита от корозия, петролни продукти, вода и сол. GRAVIT 600 не съдържа асфалт или битум. Нанесеният слой абсорбира вибрации и звук, може да се боядисва с акрилни продукти.</p>				
ОСНОВИ				
Двуконпонентни акрилни грундове	шкурене на сухо P240– P320, обезпрашете и обезмаслете			
Полиестерни китове	шкурене на сухо P240– P320, обезпрашете и обезмаслете			
Епоксиден грунд	до 12 ч. след полагането на грунда- без шкурене, след 12 ч. да се шкури на сухо с P320, обезпрашете и обезмаслете.			
Стомана	обезмаслете, шкурене на сухо с P120 и обезмаслете отново			
Алуминий	обезмаслете, шкурене на сухо с P280÷P360 или матиране със скоч брайт (Scotch Brite) и обезмаслете отново,			
Галванизирана стомана	обезмаслете, матиране със скоч брайт (Scotch Brite), обезпрашете и обезмаслете отново,			
Неръждаема стомана	обезмаслете.			
Реактивен грунд(wash primer)	нанесете след изсъхване на грунда.			
Пластмаса	пластмаса: обезмаслете със Silicone remover PLUS 780 и матирайте със скоч брайт (Scotch Brite), обезмаслете отново.			
Полиестерни ламинати	обезмаслете, шкурене на сухо с P280 , обезпрашете и обезмаслете			
СЪДЪРЖАНИЕ НА ЛЕТЛИВИ ОРГАНИЧНИ СЪЕДИНЕНИЯ !				
<p>Максималното съдържание на ЛОС* за този продукт (кат.: Б/д) е 840 g/l ЛОС=560 g/l *За готова за нанасяне смес съгласно Директива 2004/42/ЕС.</p>				
НАЧИН НА РАБОТА				
<p>GRAVIT 600 да НЕ се нанася при температури под +15°C и влажност на въздуха над 80%.</p>				
 <p>Внимание: Да се спазват изискванията на производителя.</p>	UBS Пистолет за шагрен	Дюза	Налягане	Дистанция
		4,0 мм	3 – 4 bar	15 – 20 см.
	Брой слоеве	2 – 3		
	Дебелина на единичен сух слой	приблизително 100 µm		
	Разходна норма	приблизително 3,5 м ² за 100 µm дебелина на сухият слой.		

	Време между слоевете	5 – 10 мин. при 20°C
Разтръскайте контейнера преди използване! Нанесете 2 или 3 единични слоя, като се оставя около 5÷10 мин. между тях да се изпари разредителя. Когато GRAVIT 600 се нанася директно върху стомана е препоръчително да се нанесе един слой безцветен лак или боя. GRAVIT 600 да не се нанася върху елементите на изпускателната система, окачването и двигателя на автомобила.		
ВРЕМЕ ЗА СЪХНЕНЕ		
	40 – 60 мин. при 20°	
След изтичане на 1 ч. (при 20°) от нанасянето на последният слой, повърхността може да се боядисва.		
ПОЧИСТВАНЕ НА ИНСТРУМЕНТИТЕ		
White spirit или NC разредител.		
ЦВЯТ		
Черен, сив, бял.		
СЪХРАНЕНИЕ		
Да се съхранява в хладно и сухо помещение, далече от източници на запалване и топлина. Да не се излага продукта на директни слънчеви лъчи.		
СРОК НА ГОДНОСТ		
GRAVIT 600	24 месеца / 20°C от датата на производство.	
БЕЗОПАСНОСТ		
Виж Информационният лист за безопасност.		
БЕЛЕЖКА		
Продукта е само за професионална употреба. Опаковка: GRAVIT 600: 1 л.		