












1/1	Категория	2K полиестерен кит			
	№ TDS	NO-21-04	№		000024104
	№ SDS	SDS_NO_1_04	Дата на актуализация		05.11.2021

DART 500

Бързосъхнещ мултифункционален кит

Характеристики	Тип на пълнителя Микросфери		Описание: Съвременен мултифункционален кит на основата на основата на много фини стъклени микросфери. Консистенцията на кита гарантира много лесно нанасяне и гладка повърхност след изсъхване. Ниският вискозитет намалява свиването на обема на кита и осигурява перфектно и лесно шлайфане Dart 500 съдържа специални добавки ускоряващи съхненето и добавки, намаляващи абсорбцията на влагата.		
	Втвърдител ВЕТОХ 50Е				
	Тип на кита 2K Полиестерен кит				
Подготовка на повърхността	Общо правило: Обезмасляване Обезпрашаване		Преди шлайфане обезмаслете повърхността с антисил PLUS 780. След шлайфането, обезпрашете и отново обезмаслете повърхността с антисил PLUS 780.		
	Стара боя		Шлайфане на сухо с P220 ÷ P280. Направете тест с разтворител. Ако старото покритие не е устойчиво на разтворителя, то трябва да се отстрани. Препоръчително е да се нанесе епоксиден грунд PROTECT 360 или EPO PRIMER 3000 с цел защита от корозия.		
	Полиестерни ламинати		Шлайфане на сухо с P80 ÷ P120.		
	Стомана		Шлайфане на сухо с P80 ÷ P120. С цел защита от корозия е препоръчително да се нанесе епоксиден грунд PROTECT 360 или EPO PRIMER 3000.		
	Галванизирани стомана		Матирание със скочбрайт – Very Fine – или шлайфане на сухо с P220 ÷ P240. За възстановяване на защитата от корозия, загубена при шлайфането и увеличаване на адхезията е препоръчително да се нанесе епоксиден грунд PROTECT 360 или EPO PRIMER 3000.		
	Алуминий		Матирание със скочбрайт – Very Fine – или шлайфане на сухо с P220 ÷ P240. С цел защита от корозия е препоръчително да се нанесе епоксиден грунд PROTECT 360 или EPO PRIMER 3000.		
	2K Епоксиден грунд		Китът се нанася не по-рано от 60min/20°C след нанасяне на PROTECT 360 или EPO PRIMER 3000. До 12 часа/20° : без шлайфане. След 12ч./20°C : матирание със скочбрайт- Very Fine или шлайфане на сухо с P220 ÷ P280.		
	2K Акрилен грунд		Шлайфане на сухо с P220 ÷ P280.		
	Бележка		Да не се нанася върху реактивен грунд (WASH PRIMER), акрилни и нитроцелулозни еднокомпонентни продукти.		
	Смесване			Обемни части	Тегловно
		HYBRID 200	100 мл.	100 гр.	Реални ЛОС 90 g/l
		Втвърдител	3 мл.	3 гр.	* за готова за нанасяне смес съгласно директива на ЕС 2004/42/CE
Нанасяне			Подгответе повърхността съгласно препоръките. Внимателно обезпрашете и обезмаслете с антисил PLUS 780.		
			към 100 мл. HYBRID 200 добавете 3мл. втвърдител. Смесете добре съставките. Отворено време на сместа 2 ÷ 4 минути/ 20°C.		
			Нанесете кита върху подготвената повърхност, като държите шпаклата под ъгъл 60°. Дебелината на един слой не трябва да надвишава 1-2 мм. Общата дебелина на нанесеният полиестерен кит не трябва да надвишава 5 мм.		
Втвърдяване		Готов за шлайфане	20°C	60°C	 Разстояние: 50 - 60 см. 55 - 60°C
			10 ÷ 12 мин.	6 мин.	6 мин.
Шлайфане			Грубо		Финишно
			P120-180		P180-240
Бележки		Използвайте лични предпазни средства	Запознайте се с ИЛБ на продукта. Продукт за професионална употреба.		Срок на годност
					HYBRID 200 24 месеца/20°C Втвърдител 18 месеца/20°C